

Book tid til din prøve i Min Sundhedsplatform

Denne guide viser, hvordan du booker en tid til blodprøve og EKG til dig selv i Min Sundhedsplatform. Guiden tager udgangspunkt i, hvordan det ser ud i MinSP-appen. Du kan også logge ind via en webbrowser (fx Chrome eller Safari) på www.minsundhedsplatform.dk.

Trin 1. Download appen MinSP og log på med MitID

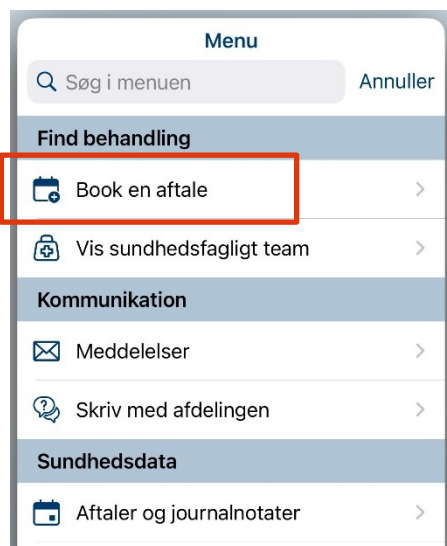
Først skal du downloade appen MinSP. Du finder den i App Store, hvis du bruger iPhone eller i Google Play, hvis du har en androidtelefon.

Første gang du logger på MinSP, skal du bruge MitID og acceptere vilkår og betingelser.

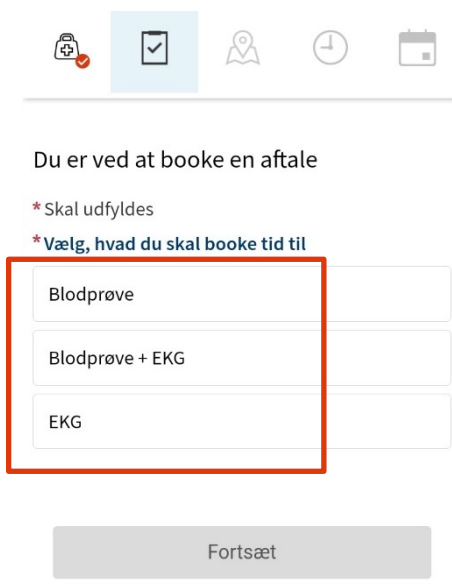
Trin 2. Vælg den aftale, du vil booke

Find **'Book en aftale'** i menuen i MinSP. Se billede 1.

Klik på **'Blodprøve og EKG'** og dernæst **'Jeg booker til mig selv'** og klik **'Fortsæt'**. Vælg nu den prøve du vil booke tid til; **'Blodprøve'**, **'Blodprøve + EKG'** eller **'EKG'** og klik **'Fortsæt'**. Se billede 2.



Billede 1

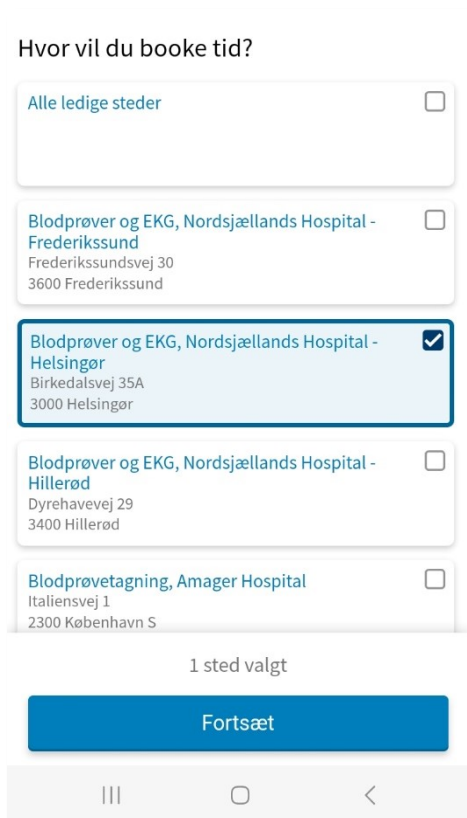


Billede 2

Trin 3. Vælg tid og sted

Vælg først, hvor du ønsker at få taget din prøve og klik **'Fortsæt'**. Se billede 3.

Vælg derefter, hvilken dag og tidspunkt, der passer dig. Se billede 4. Du skal scrolle ned for at se alle muligheder, eller du kan vælge at se bestemte dage eller tidspunkter, der passer dig, ved at klikke **'Åbn søgekriterier'** øverst i billedet. Se billede 5.



Hvor vil du booke tid?

- Alle ledige steder
- Blodprøver og EKG, Nordsjællands Hospital - Frederikssund
Frederikssundsvej 30
3600 Frederikssund
- Blodprøver og EKG, Nordsjællands Hospital - Helsingør
Birkedalsvej 35A
3000 Helsingør
- Blodprøver og EKG, Nordsjællands Hospital - Hillerød
Dyrehavevej 29
3400 Hillerød
- Blodprøvetagning, Amager Hospital
Italiensvej 1
2300 København S

1 sted valgt

Fortsæt

Billede 3



Hvilket tidspunkt passer dig?

Åbn søgekriterier

Fredag d. 20. december 2024

Blodprøvetagning, Bispebjerg Hospital
Ebba Lunds Vej 44 2400 København NV

9:00	9:05	9:10
9:15	9:20	9:25
9:30	9:35	9:45

Billede 4



Søgekriterier

Lokationer: Blodprøver og EKG, Nordsjællands Hospital - Hillerød **Rediger**

* Start søgningen den **19.12.2024**

Præcisér søgning **Ryd**

Tider:

Alle ledige tidspunkter

Filter på tider

Billede 5

Trin 4. Book aftalen

Kontrollér, at tid og sted passer dig, før du booker aftalen. Tiden er reserveret til dig i 10 minutter, inden du klikker **'Book aftale'**. Billede 6 viser, hvordan aftalen ser ud, når den er booket.

1. Se **tidspunktet** for din prøvetagning
2. Se **hvor** du skal møde op for at få taget din prøve, samt kontaktinformation
3. Se vigtig **information** til dig fra prøvetagningsstedet.

Du kan altid finde din aftale igen ved gå til **'Aftaler'** i Min Sundhedsplatform.

Vær opmærksom på, at der skal ligge en henvisning fra din egen læge eller den afdeling, hvor du har et forløb, for at prøven kan tages, når du møder op.

M Aftaler

Blodprøver og EKG

fredag den 20. december 2024

Aftale booket
Så er du klar! Du kan gennemgå detaljerne om din kommende aftale nedenfor.

1 Starter 09.40
5 minutter

Ombook eller aflys

Føj til kalender

2 Blodprøver og EKG, Nordsjællands Hospital - Helsingør

Birkedalsvej 35A 3000 Helsingør

48 29 48 29

Kort

Ring op

Gør dig klar

Gennemgå instruktioner

3 **Blodprøve**
Husk dit sundhedskort. Det skal du bruge, når du tjekker ind på velkomststanderen.

Billede 6

Vigtig forberedelse i digital postkasse

Hvis du er i et forløb på hospitalet/sygehuset, kan der være vigtig forberedelse i din digitale postkasse på borger.dk eller i e-Boks, som du ikke kan se i Min Sundhedsplatform. Tjek derfor altid din digitale postkasse.

Brug for hjælp til Min Sundhedsplatform

Kontakt Patientsupporten på tlf. 31 90 83 94, alle hverdage mellem kl. 9-14, hvis du har brug for hjælp til Min Sundhedsplatform og appen MinSP.

Spørgsmål til din behandling, skal du stille til den afdeling på hospitalet/sygehuset, du er tilknyttet eller til din praktiserende læge.